



ТЕРРИТОРИАЛЬНЫЙ ОРГАН
ФЕДЕРАЛЬНОЙ СЛУЖБЫ
ГОСУДАРСТВЕННОЙ СТАТИСТИКИ
ПО КАЛУЖСКОЙ ОБЛАСТИ

ИНДЕКС ПОТРЕБИТЕЛЬСКИХ ЦЕН

апрель 2024 года

СОДЕРЖАНИЕ

Индексы потребительских цен	3
Индексы цен на отдельные группы и виды продовольственных товаров	9
Индексы цен на отдельные группы и виды непродовольственных товаров	11
Индексы цен на отдельные группы и виды услуг	13
Средние потребительские цены на отдельные виды продовольственных товаров	15
Индексы и средние потребительские цены на топливо моторное	17

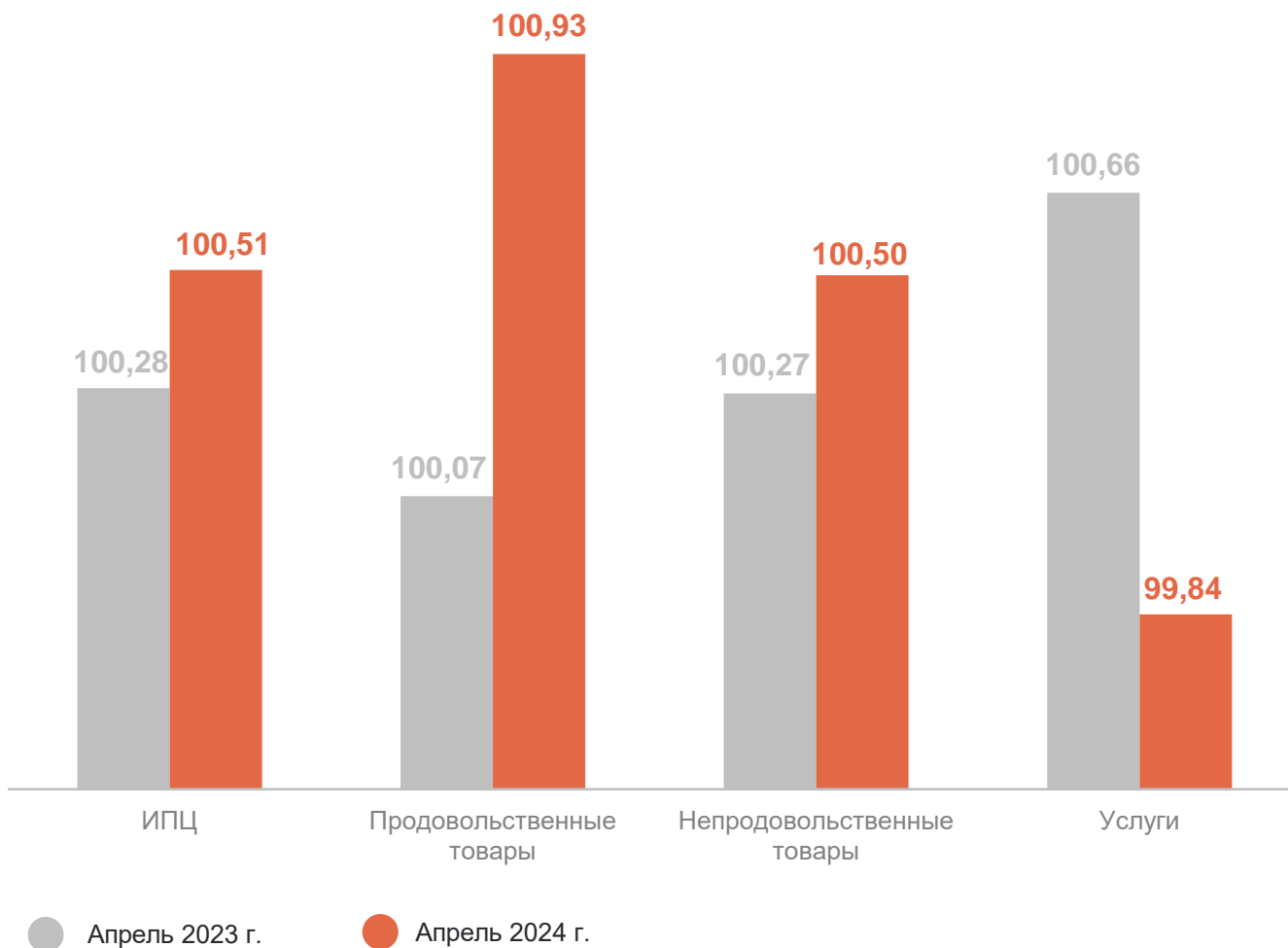
1

Индексы потребительских цен

ИНДЕКСЫ ПОТРЕБИТЕЛЬСКИХ ЦЕН

апрель 2024 года в % к предыдущему месяцу

КАЛУГАСТАТ



ИПЦ **100,51**

Продовольственные
товары **100,93**

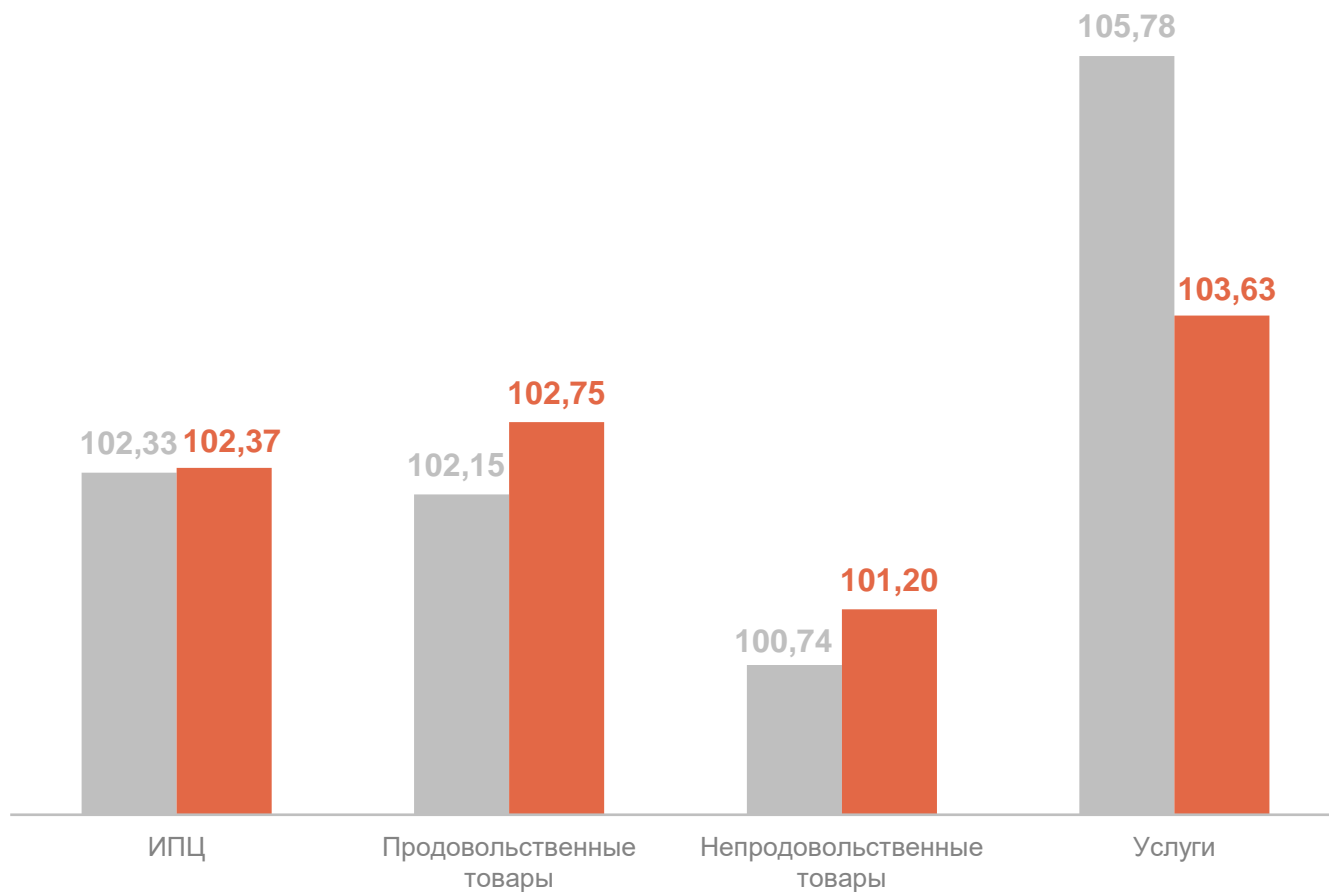
Непродовольственные
товары **100,50**

Услуги **99,84**

ИНДЕКСЫ ПОТРЕБИТЕЛЬСКИХ ЦЕН

апрель 2024 года в % к декабрю предыдущего года

КАЛУГАСТАТ



● Апрель 2023 г. ● Апрель 2024 г.

ИПЦ **102,37**

Продовольственные товары **102,75**

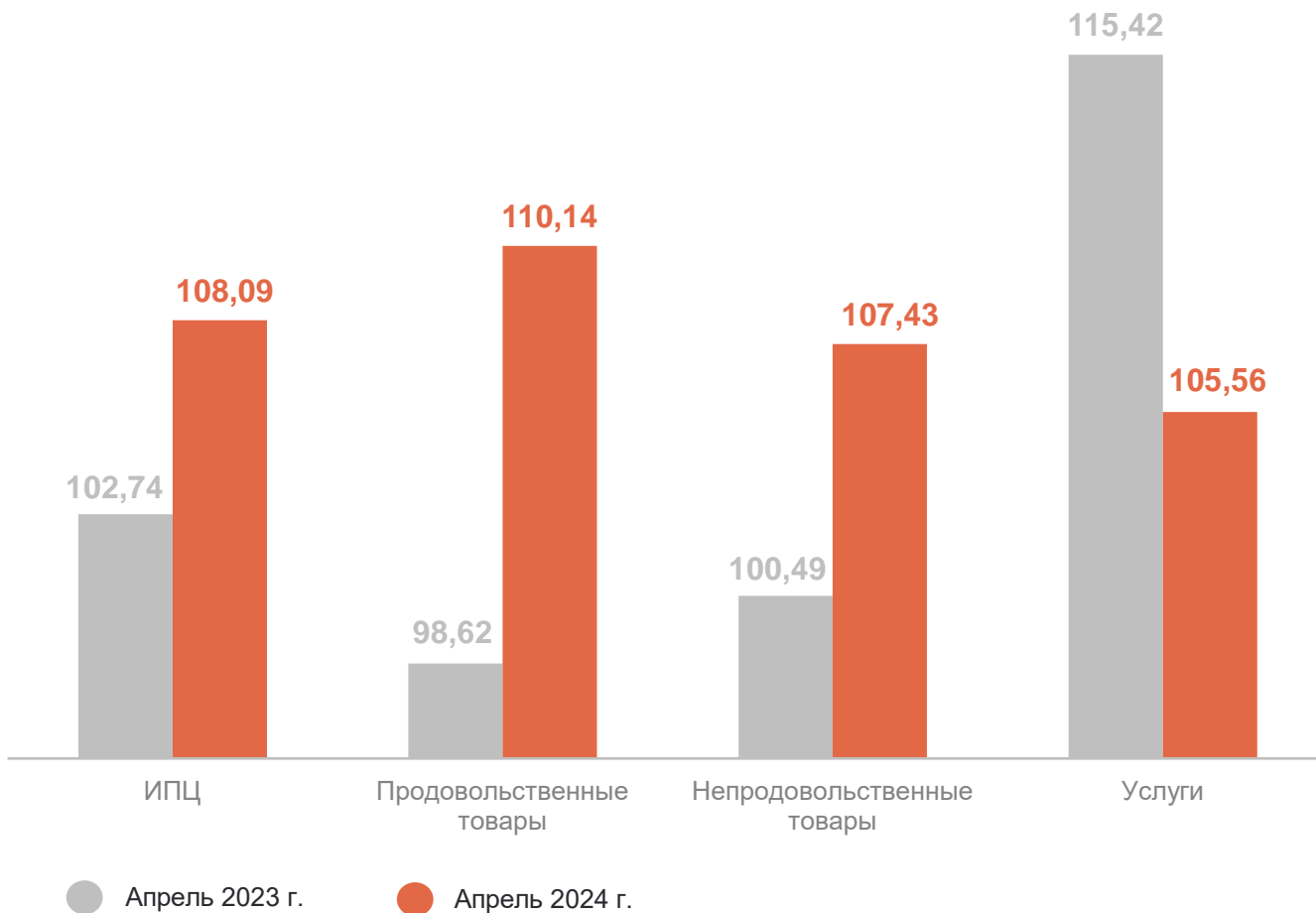
Непродовольственные товары **101,20**

Услуги **103,63**

ИНДЕКСЫ ПОТРЕБИТЕЛЬСКИХ ЦЕН

апрель 2024 года в % к соответствующему месяцу предыдущего года

КАЛУГАСТАТ



ИПЦ **108,09**

Продовольственные
товары **110,14**

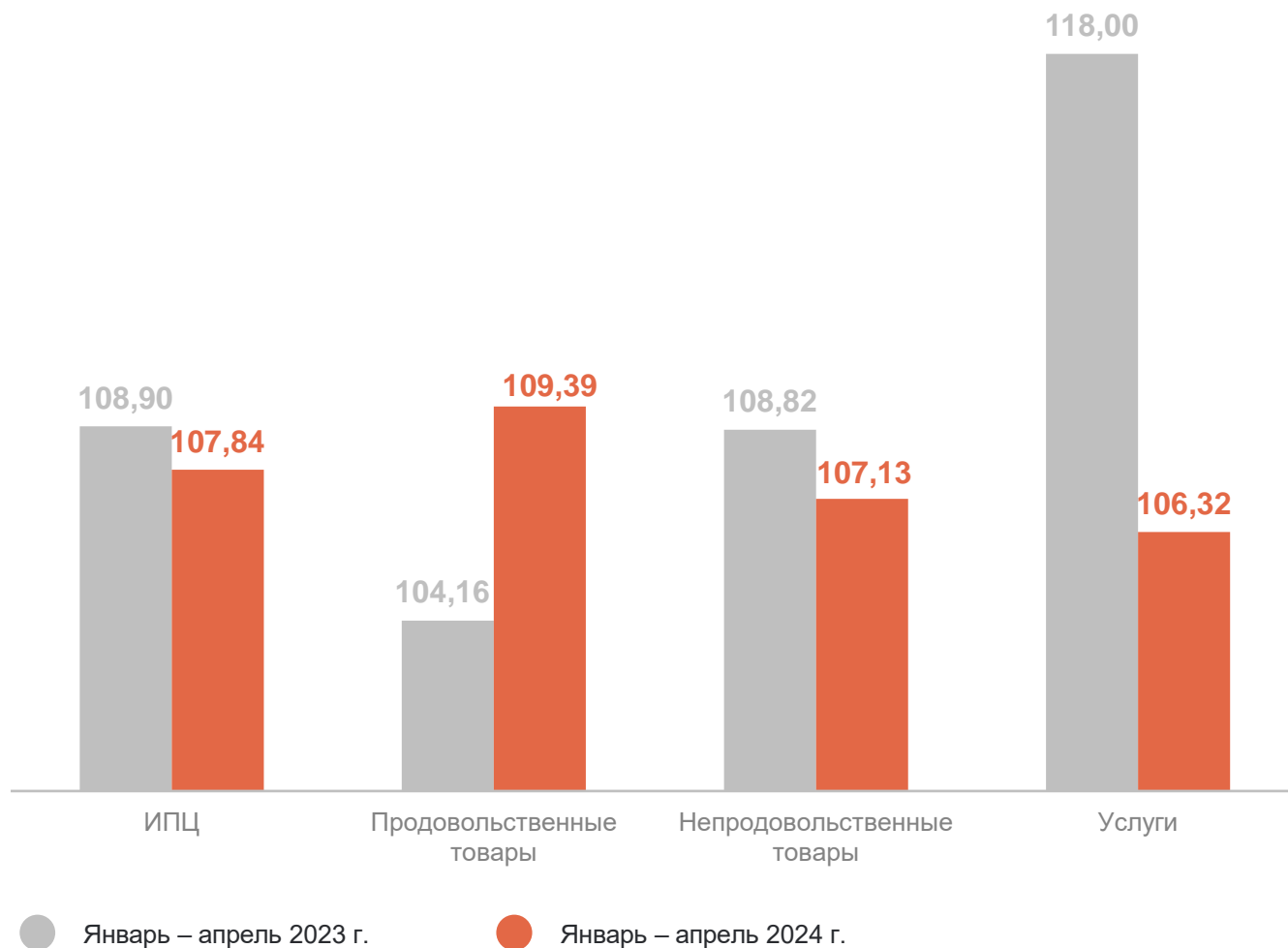
Непродовольственные
товары **107,43**

Услуги **105,56**

ИНДЕКСЫ ПОТРЕБИТЕЛЬСКИХ ЦЕН

январь – апрель 2024 года в % к соответствующему периоду предыдущего года

КАЛУГАСТАТ



ИПЦ **107,84**

Продовольственные
товары **109,39**

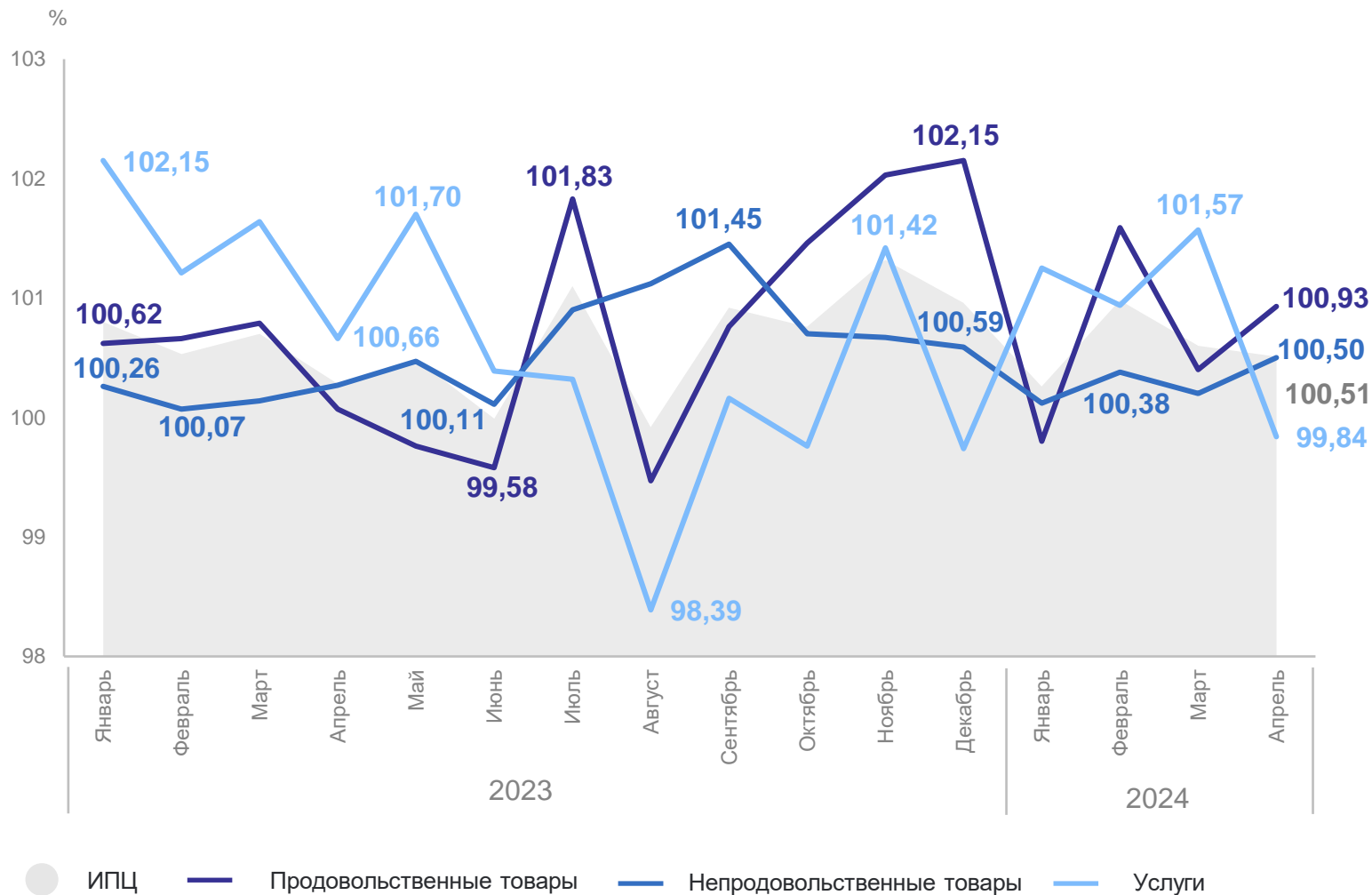
Непродовольственные
товары **107,13**

Услуги **106,32**

ИНДЕКСЫ ПОТРЕБИТЕЛЬСКИХ ЦЕН

апрель 2024 года в % к предыдущему месяцу

КАЛУГАСТАТ



ИПЦ	100,51
Продовольственные товары	100,93
Непродовольственные товары	100,50
Услуги	99,84

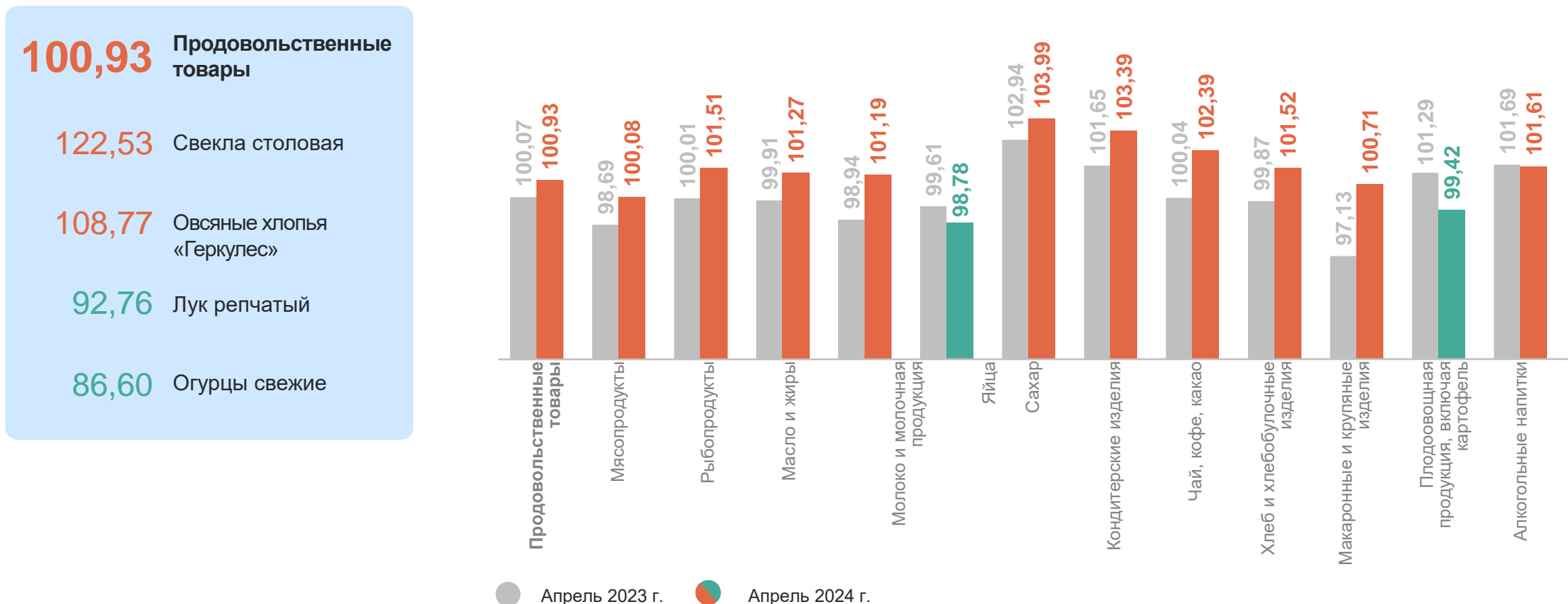
2

Индексы цен на отдельные группы и виды продовольственных товаров

ИНДЕКСЫ ЦЕН НА ОТДЕЛЬНЫЕ ГРУППЫ И ВИДЫ ПРОДОВОЛЬСТВЕННЫХ ТОВАРОВ

КАЛУГАСТАТ

апрель 2024 года в % к предыдущему месяцу



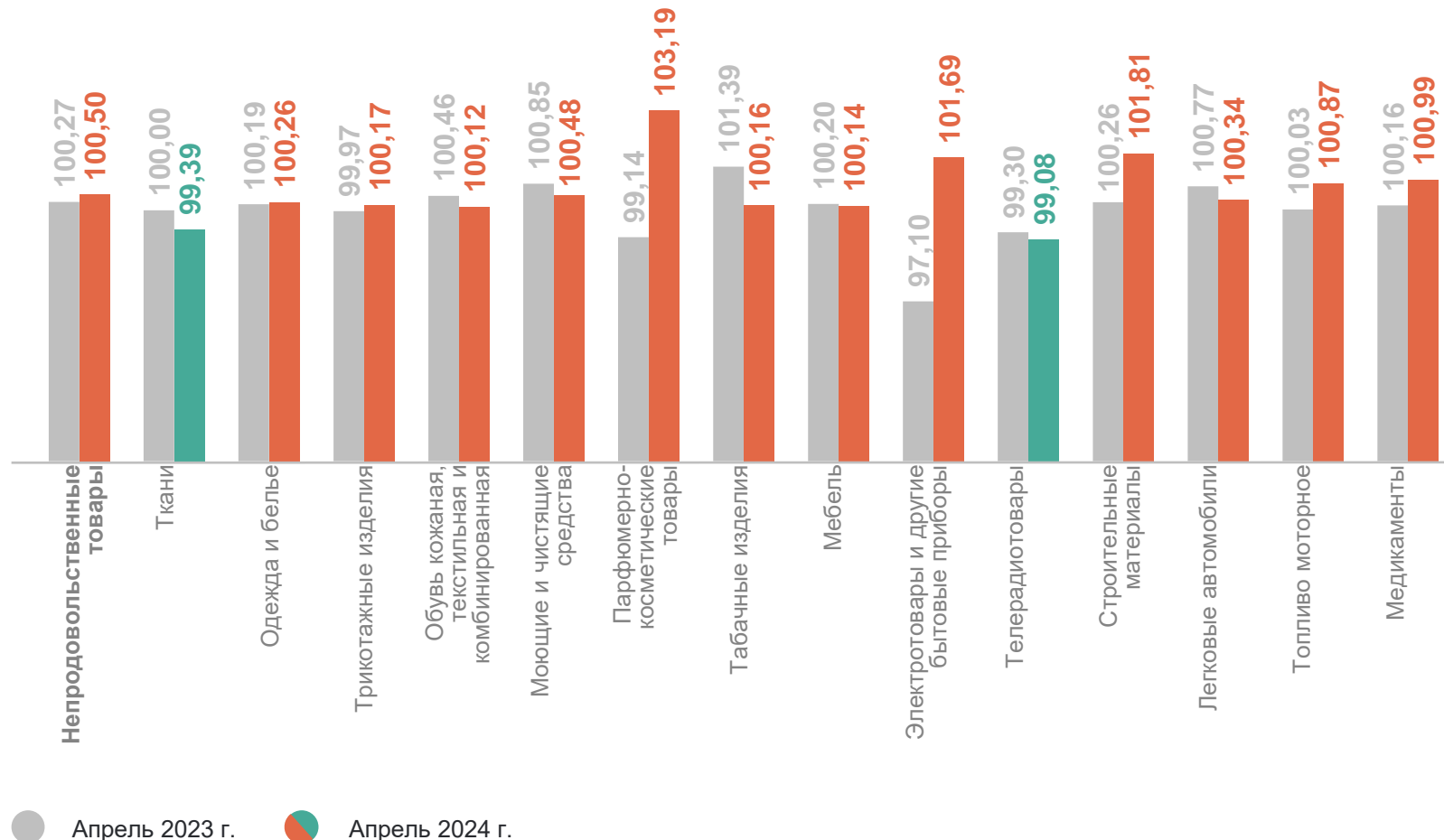
3

**Индексы цен на отдельные группы
и виды непродовольственных товаров**

ИНДЕКСЫ ЦЕН НА ОТДЕЛЬНЫЕ ГРУППЫ И ВИДЫ НЕПРОДОВОЛЬСТВЕННЫХ ТОВАРОВ

КАЛУГАСТАТ

апрель 2024 года в % к предыдущему месяцу



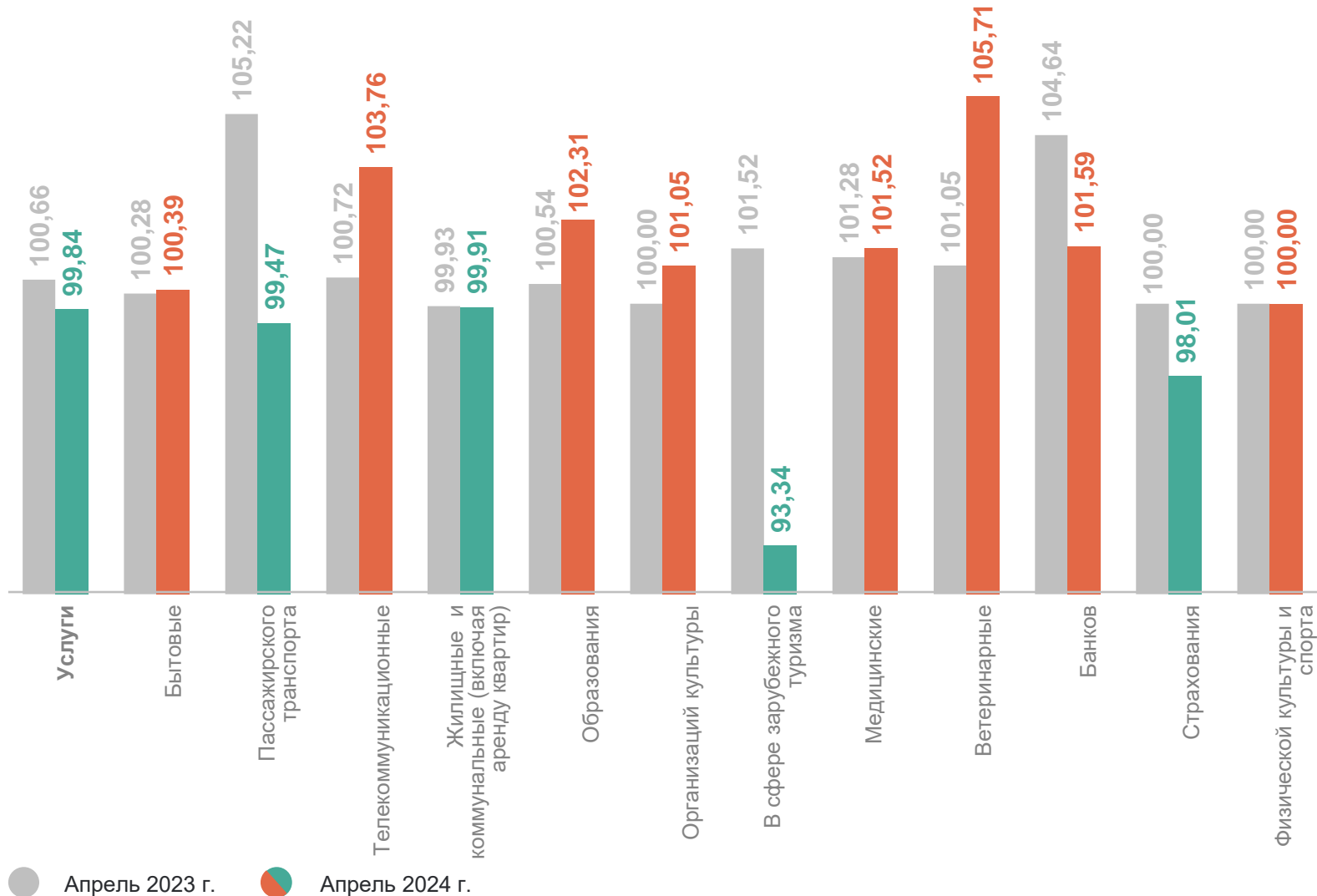
4

Индексы цен на отдельные группы и виды услуг

ИНДЕКСЫ ЦЕН НА ОТДЕЛЬНЫЕ ГРУППЫ И ВИДЫ УСЛУГ

апрель 2024 года в % к предыдущему месяцу

КАЛУГАСТАТ



5

**Средние потребительские цены
на отдельные виды
продовольственных товаров**

СРЕДНИЕ ПОТРЕБИТЕЛЬСКИЕ ЦЕНЫ НА ОТДЕЛЬНЫЕ ВИДЫ ПРОДОВОЛЬСТВЕННЫХ ТОВАРОВ

КАЛУГАСТАТ

апрель 2024 года (в рублях)

Говядина (кроме бескостного мяса), кг	619,48 ↑
Свинина (кроме бескостного мяса), кг	332,29 ↑
Баранина (кроме бескостного мяса), кг	844,82 ↑
Куры охлажденные и мороженые, кг	187,79 ↑
Рыба мороженая неразделанная, кг	235,32 ↑
Масло сливочное, кг	948,03 ↑
Масло подсолнечное, л	118,88 ↓
Молоко питьевое цельное пастеризованное 2,5-3,2% жирности, л	82,92 ↑

Яйца куриные, 10 шт.	124,51 ↓
Сахар-песок, кг	65,66 ↑
Соль поваренная пищевая, кг	14,15 ↑
Чай чёрный байховый, кг	1 294,23 ↓
Мука пшеничная, кг	50,18 ↑
Хлеб из ржаной муки и из смеси муки ржаной и пшеничной, кг	74,56 ↑
Хлеб и булочные изделия из пшеничной муки различных сортов, кг	95,91 ↑
Рис шлифованный, кг	108,25 ↑

Пшено, кг	42,65 ↑
Крупа гречневая-ядрица, кг	53,91 ↓
Вермишель, кг	106,34 ↑
Картофель, кг	21,28 ↓
Капуста белокочанная свежая, кг	42,37 ↑
Лук репчатый, кг	36,64 ↓
Морковь, кг	43,48 ↑
Яблоки, кг	122,77 ↓

● Повышение к предыдущему месяцу ● Понижение к предыдущему месяцу

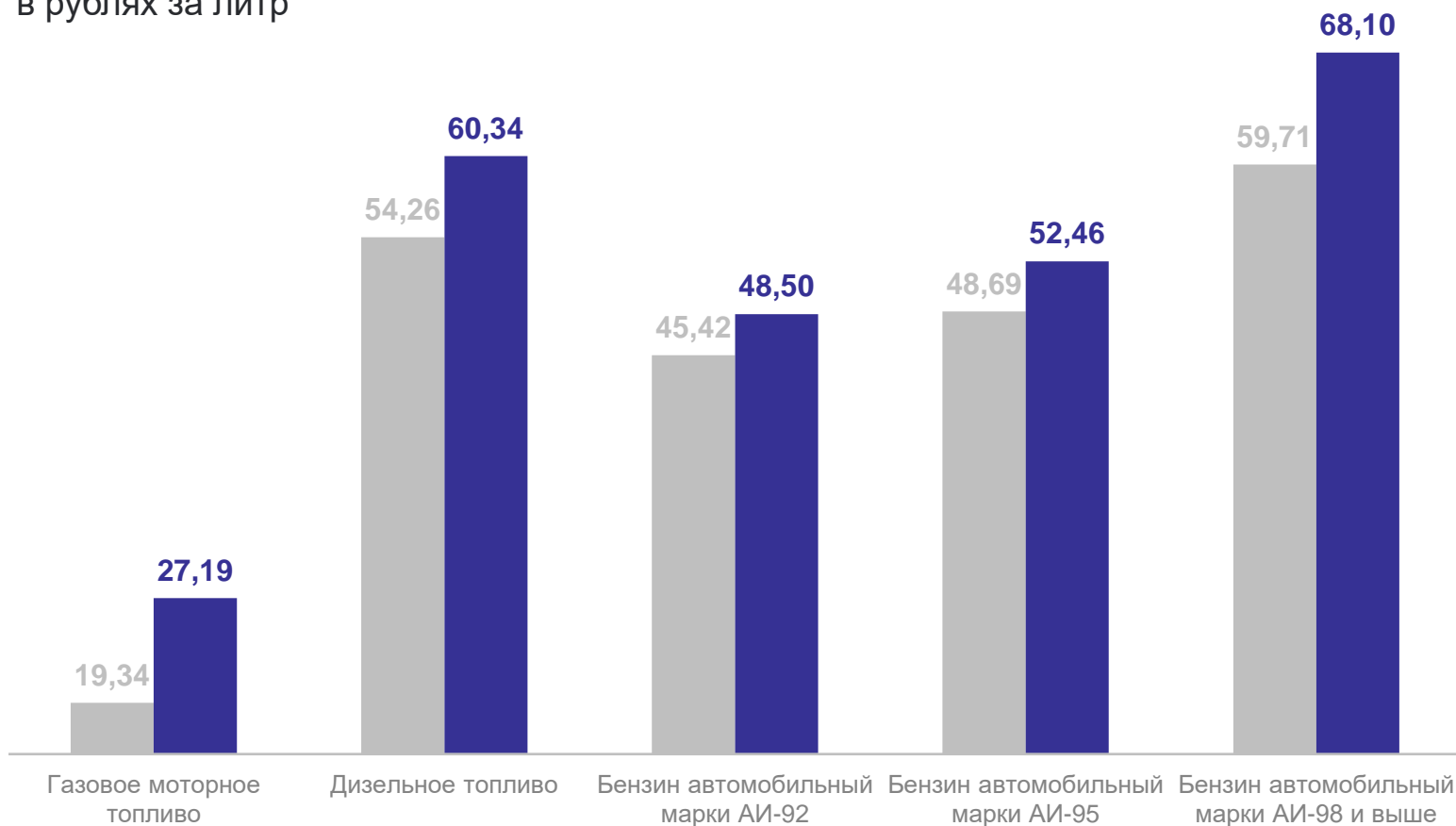
6

Индексы и средние потребительские цены на топливо моторное

ИНДЕКСЫ И СРЕДНИЕ ПОТРЕБИТЕЛЬСКИЕ ЦЕНЫ НА ТОПЛИВО МОТОРНОЕ

апрель 2024 года

в рублях за литр



● Апрель 2023 г. ● Апрель 2024 г.

КАЛУГАСТАТ

в % к предыдущему месяцу

**ТОПЛИВО
МОТОРНОЕ** **100,87**

Газовое моторное топливо **100,00**

Дизельное топливо **100,37**

Бензин автомобильный марки АИ-92 **100,61**

Бензин автомобильный марки АИ-95 **100,97**

Бензин автомобильный марки АИ-98 и выше **101,41**